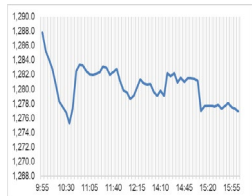


Market Comment

Saravut Tachochavalit, Analyst
TEL : +66 (2) 088-9754
EMAIL : Saravut.ta@rhbgrou.com



Open	1,285.62
High	1,289.24
Low	1,274.01
Closed	1,274.01
Chg.	-0.66
Chg.%	-0.05
Value (mn)	38,320.12
P/E (x)	16.51
P/BV (x)	1.20
Yield (%)	3.60
Market Cap (bn)	15,780.45

Up	230
Down	271
Unchanged	148

SET 50-100 - MAI - Futures Index

	Closed	Chg.	(%)
SET 50	806.18	0.23	0.03
SET 100	1,748.92	-0.93	-0.05
S50_Con	796.00	-1.90	-0.24
MAI Index	308.89	-2.24	-0.72

Trading Breakdown: Daily

(Bt,m)	Buy	Sell	Net
Institution	3,439.52	2,892.17	547.35
Proprietary	1,991.52	2,498.40	-506.88
Foreign	20,635.31	21,359.12	-723.81
Local	12,164.14	11,480.80	683.34

Trading Breakdown: Month to Date

(Bt,m)	Buy	Sell	Net
Institution	17,081.05	16,357.24	723.81
Proprietary	10,019.69	11,241.81	-1,222.12
Foreign	83,894.34	86,739.45	-2,845.11
Local	57,465.95	54,122.53	3,343.42

World Markets Index

	Closed	Chg.	(%)
Dow Jones	38,997.66	294.39	0.76
NASDAQ	16,366.85	166.77	1.03
FTSE 100	8,026.69	18.46	0.23
Nikkei	33,876.07	-799.39	-2.31
Hang Seng	16,647.34	-51.02	-0.31

Foreign Exchange Rates

	Closed	Chg.	(%)
Baht (Onshore)	35.53	0.07	-0.19
Yen	145.09	0.75	-0.52
Euro	1.09	0.00	-0.03

Commodities

	Closed	Chg.	(%)
Oil: Brent	76.28	-0.56	-0.74
Oil: Dubai	75.08	1.06	1.43
Oil: Nymex	73.20	0.26	0.36
Gold	2,383.77	-7.05	-0.29
Zinc	2,541.00	19.00	0.75
BDIY Index	1,677.00	2.00	0.12

Source: Bloomberg

เล่นหุ้นผลประกอบการดีกว่าคาด

ตลาดหุ้นสหรัฐฯ ปิดบวก จากการแสดงความเห็นเชิงบวกของเจ้าหน้าที่เฟดหลายราย ช่วยให้หุ้นลงทุนคลายกังวลเกี่ยวกับภาวะถดถอยเศรษฐกิจในสหรัฐฯ และกลับเข้าซื้อหุ้นอีกครั้ง ทำให้ DOW JONES, NASDAQ, S&P500 ปิด 0.76%, 1.03%, 1.04%

ตลาดหุ้นยุโรปปิดบวก นำโดยหุ้นพลังงานและเทคโนโลยีปรับขึ้น และการเปิดเผยผลประกอบการที่สดใสด้วย ทำให้ DAX, FTSE, CAC40, FTMIB ปิด 0.09%, 0.23%,

-0.27%, -0.60%

สัญญาราคาน้ำมันดิบ WTI ส่งมอบเดือนก.ย. เพิ่มขึ้น 0.26 ดอลลาร์ปิดที่ 73.20 ดอลลาร์/บาร์เรล ส่วนสัญญาน้ำมันดิบ Brent ส่งมอบเดือนต.ค. เพิ่มขึ้น 0.18 ดอลลาร์ปิดที่ 76.48 ดอลลาร์/บาร์เรล แรงหนุนจากคาดการณ์ว่าสถานการณ์ตึงเครียดในตะวันออกกลาง จะส่งผลให้เกิดภาวะอุปทานน้ำมันตึงตัว กอปรกับตลาดหุ้นฟื้นตัววานนี้ ส่งผลบวกต่อบรรยากาศซื้อขายในตลาดน้ำมัน

ตลาดหุ้นไทยวานนี้ปรับขึ้นสอดคล้องกับตลาดหุ้นภูมิภาค ต่อมทิศทางด้านนี้ Dow Jones futures และ Nasdaq futures ที่ฟื้นตัว ตลาดหุ้นญี่ปุ่นฟื้นตัวราว 10% จากค่าเงินเยนกลับมาอ่อนค่าเมื่อเทียบกับดอลลาร์ หลังดัชนีผู้จัดการฝ่ายจัดซื้อภาคบริการของสหรัฐฯ ยังขยายตัวดี แม้ว่าจะปรับตัวลงเล็กน้อยเมื่อเทียบกับเดือนก่อนหน้า ราคาน้ำมันดิบฟื้นตัว กังวลสถานการณ์ตึงเครียดในตะวันออกกลาง ทางด้านโฆษกกระทรวงการต่างประเทศสหรัฐฯ กล่าวว่า สหรัฐฯ กำลังดำเนินการทางการทูตอย่างเข้มข้น เพื่อลดความตึงเครียดในตะวันออกกลาง ภายใต้สถานการณ์ที่ถือว่ากำลังเตรียมการโจมตีตอบโต้อิสราเอลครั้งใหม่ หุ้นไทยมีแรงซื้อกลุ่มโรงไฟฟ้า แบงก์ พลังงาน ค่าปลีก หลังการฟื้นตัวของตลาดหุ้นในภูมิภาค กลุ่มการเงินมีแรงขายลดความเสี่ยงเพื่อรอติดตามงบการเงินของหุ้น MTC ที่จะประกาศเมื่อวานนี้

นางแมรี คาลิ ประธานเฟดสาขาซานฟรานซิสโก คาดว่า เฟดจะปรับลดอัตราดอกเบี้ยในปีนี้ หลังการจ้างงานอ่อนแรงลงชัดเจน จะเป็นแรงผลักดันให้เฟดเริ่มผ่อนคลายนโยบายการเงิน เพราะเฟดไม่ต้องการเห็นตลาดแรงงานที่อ่อนแอจนนำไปสู่ภาวะขาลง ทั้งนี้ นางแมรีไม่ได้ระบุถึงช่วงเวลาและขนาดในการปรับลดอัตราดอกเบี้ยของเฟดในปีนี้อย่างชัดเจน แต่คาดว่าเฟดจะปรับลดอัตราดอกเบี้ยเพียง 0.25% ในการประชุม 3 ครั้งที่เหลือปีนี้ เรามองการคาดการณ์ดังกล่าวอยู่บนสมมติฐานที่คาดว่าเศรษฐกิจสหรัฐฯ จะเข้าสู่ภาวะถดถอยตามมา ไม่น่ากังวล นอกจากนี้ผลประกอบการของหุ้น Caterpillar ในไตรมาส 2/67 ซึ่งเป็นบริษัทผลิตเครื่องมืองก่อสร้างรายใหญ่ที่สุดในโลก ออกมาดีกว่าตลาดคาด คลายกังวลเศรษฐกิจสหรัฐฯ ไม่ถดถอย

สถาบันจัดการด้านอุปทานของสหรัฐฯ (ISM) ระบุว่า ดัชนีภาคบริการของสหรัฐฯ ปรับขึ้นสู่ระดับ 51.4 ในเดือนก.ค. ฟื้นตัวขึ้นจากระดับ 48.8 ในเดือนมิ.ย. สูงกว่าตลาดคาดที่ระดับ 51.0 แรงหนุนจากคำสั่งซื้อใหม่และการจ้างงาน ทำให้นักลงทุนกลับเชื่อมั่นแนวโน้มเศรษฐกิจ

แนวโน้มตลาดหุ้นไทยวันนี้คาดว่า แกว่ง ค่าเงินบาทอ่อนค่าอยู่ระดับ 35.55 บาท/ดอลลาร์ ต่างชาติขายสุทธิในตลาดตราสารหนี้ราว 1.3 หมื่นล้านบาท ขายสุทธิในตลาดหุ้นไทยไม่มาก และมีสถานะ short ใน SET50 Index Futures อยู่ 8.1 พันสัญญา YTD เจ้าหน้าที่เฟดหลายรายแสดงความเห็นที่เฟดจะปรับลดอัตราดอกเบี้ยในเดือนก.ย. แต่ไม่ฟันธงขนาดของการปรับลด เราคาดว่าประธานเฟดจะส่งสัญญาณผ่อนคลายนโยบายทางการเงินในการประชุมธนาคารกลางสหรัฐฯ ประจำปีที่แจ๊คสัน โฮล ในระหว่างวันที่ 22-24 ส.ค. นี้ วานนี้ผลประกอบการ 2/67 ของหุ้น MTC ออกมาดีกว่าตลาดคาด NPL ปรับลงมาที่ 2.9% จาก 3.0% ในไตรมาส 1/67 เชื่อว่าน่าจะส่งผลบวกต่อ sentiment ของกลุ่ม แนะนำซื้อเก็งกำไร MTC, SAWAD, TIDLOR และกลุ่มอาหารสัตว์ ITC, AAI ผลประกอบการดีกว่าคาด Consensus ปรับเป้าหมายราคาขึ้น ส่วน ADVANC ผลประกอบการใกล้เคียงกับตลาดคาด ขึ้นขาย รอซื้อกลับเมื่ออ่อนตัว

กลยุทธ์การลงทุน

Trading: แนะนำ เก็งกำไรในกรอบ 1,240 - 1,300 จุด ปิดต่ำกว่า 1,240 จุด ชะลอเก็งกำไร

Technical Analyzer

Saravut Tachochavalit, Analyst
 TEL : +66 (2) 088 9999 Ext. 9754
 EMAIL : Saravut.ta@rhbgroup.com

SET Index

ดูแกว่ง

Figure 1 : SET Index daily chart



Source: RHB, Aspen

SET Index ปิดที่ 1,274.01 จุด -0.05 จุด มูลค่าการซื้อขาย 38,230 ล้านบาท ลดลงเมื่อเทียบกับปริมาณการซื้อขายวันก่อนหน้า โดยนักลงทุนต่างประเทศขายสุทธิ 724 ล้านบาท และขายสุทธิ 121,629 ล้านบาท YTD

ระยะกลาง : SET Index อยู่ในช่วงปรับฐาน เดือนนี้ถ้าไม่กลับขึ้นไปปิดเหนือ 1,328 จุดเป็นอย่างน้อย แนวโน้มยังเป็นขาลงมีแนวรับสำคัญแถว ๆ 1,240 จุด สำหรับทิศทางในไตรมาส 3/2567 คาดว่ากรอบของ SET จะอยู่ระหว่าง 1,240-1,420 จุด แนะนำ ซื้อเมื่ออ่อนตัว สัปดาห์นี้คาดว่าแกว่งในกรอบระหว่าง 1,260-1,320 จุด แนะนำ ลงซื้อ ขึ้นขาย

ระยะสั้น : SET Index ปิดลบ และยังคงปิดต่ำกว่าระดับ 1,280 จุด เรามอง SET น่าจะถอยลงไปตั้งหลักใหม่ โดยมีแนวรับสำคัญที่สุดของ SET ในระยะกลางที่แถว ๆ 1,244 จุด สั้น ๆ ตีกลับไม่ข้ามแถว ๆ 1,287 จุด แนะนำ ขายเมื่อตีกลับ ถ้าจะซื้อให้เล่นเหนือแนวรับแถว ๆ 1,240 จุดเท่านั้น ต่ำกว่านี้รอ update

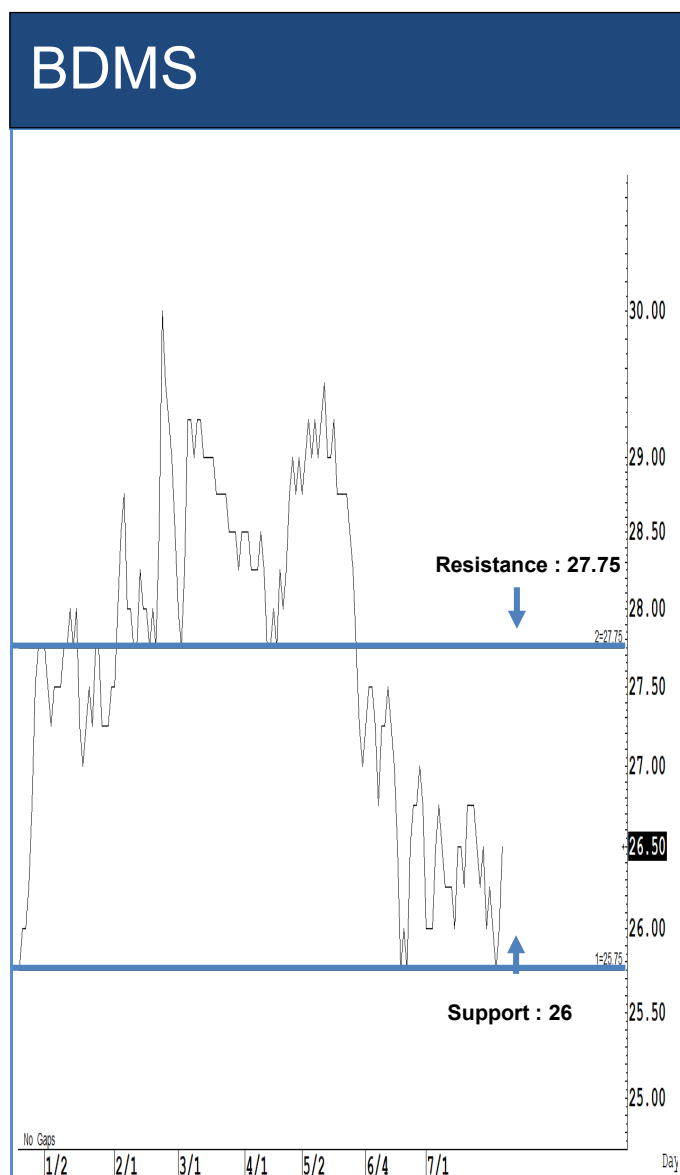
Saravut Tachochavalit, Analyst
 TEL : +66 (2) 088 9999 Ext. 9754
 EMAIL : Saravut.ta@rhbgroup.com

Trading Stocks



Source: RHB, Bloomberg

ระยะสั้นแกว่งในกรอบ **sideway** ระหว่าง 245-251 บาท แนะนำ ลงซื้อ ขึ้นขายในกรอบดังกล่าว ส่วนจุดตัดขาดทุนจะอยู่ที่ 243 บาท



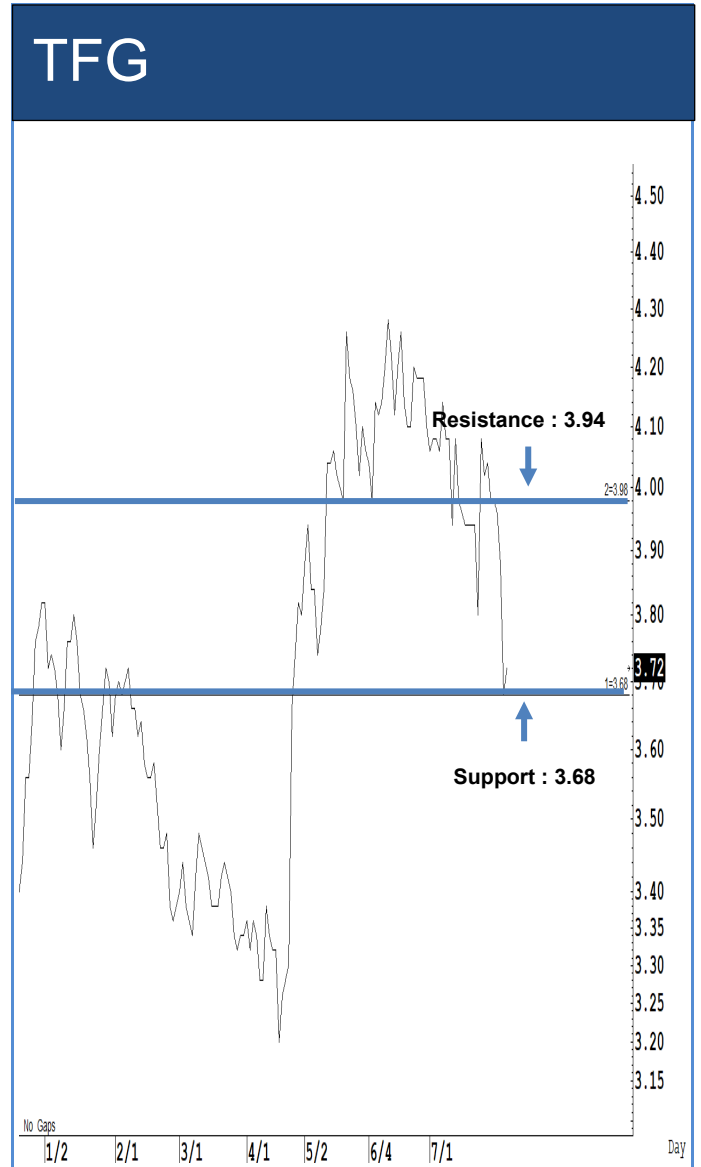
Source: RHB, Bloomberg

ระยะสั้นแกว่งในกรอบ **sideway** ระหว่าง 26-27.75 บาท แนะนำ ลงซื้อ ขึ้นขายในกรอบดังกล่าว ส่วนจุดตัดขาดทุนจะอยู่ที่ 25.50 บาท



Source: RHB, Bloomberg

ระยะสั้นแกว่งในกรอบ sideways ระหว่าง 12.70-13.40 บาท แนะนำ ลงซื้อ ขึ้นขาย ในกรอบดังกล่าว ส่วนจุดตัดขาดทุนจะอยู่ที่ 12.50 บาท



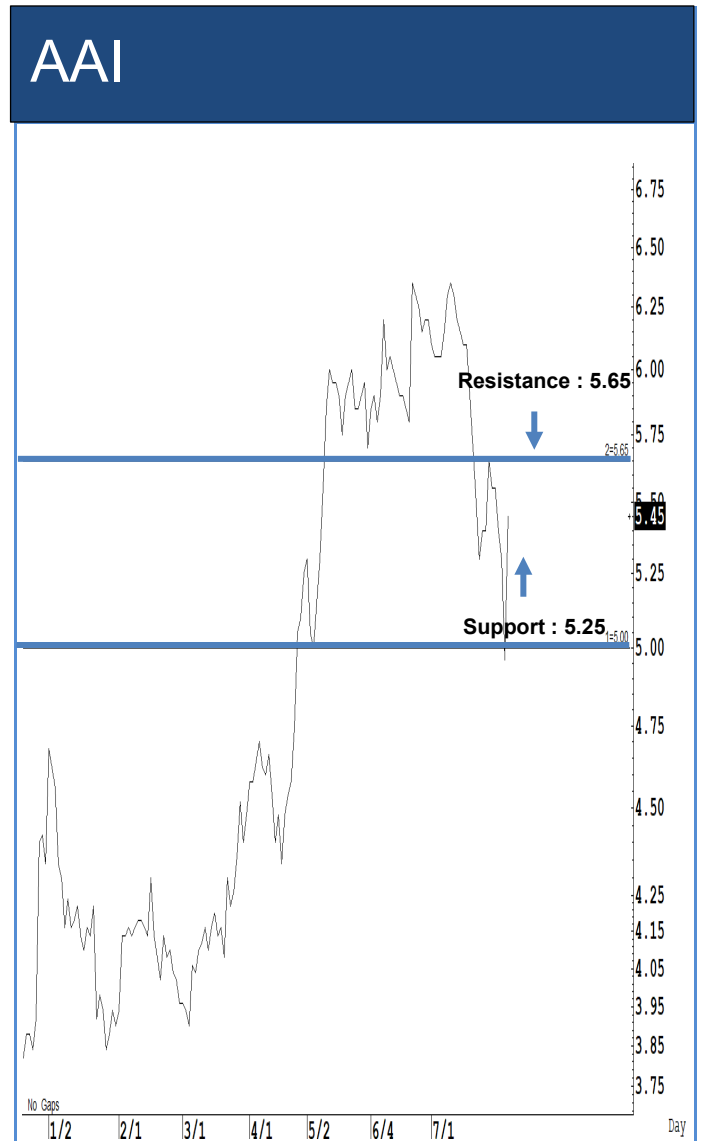
Source: RHB, Bloomberg

ระยะสั้นแกว่งในกรอบ sideways ระหว่าง 3.68-3.94 บาท แนะนำ ลงซื้อ ขึ้นขาย ในกรอบดังกล่าว ส่วนจุดตัดขาดทุนจะอยู่ที่ 3.60 บาท



Source: RHB, Bloomberg

ระยะสั้นแกว่งในกรอบ **sideway** ระหว่าง 21.40-22.50 บาท แนะนำ ลงซื้อ ขึ้นขาย ในกรอบดังกล่าว ส่วนจุดตัดขาดทุนจะอยู่ที่ 21.10 บาท



Source: RHB, Bloomberg

ระยะสั้นแกว่งในกรอบ **sideway** ระหว่าง 5.25-5.65 บาท แนะนำ ลงซื้อ ขึ้นขาย ในกรอบดังกล่าว ส่วนจุดตัดขาดทุนจะอยู่ที่ 5 บาท

Key Stock News (ที่มา: ข่าวหุ้น)

AIS กำไรทะลุ 8.5 พันล้าน ธุรกิจมือถือ-เน็ตบ้านพุ่ง ปีผลครึ่งปีตามนัด 4.87 บาท 'บล.กสิกร' อัฒราคาเป้าหมาย 5-7%

แอดวานซ์ โซลูชันไอทีไตรมาส 2/67 กว่า 8,570 ล้านบาท ตีกว่าตลาดคาด รายได้ อินเทอร์เน็ตความเร็วสูงพุ่ง 155% หลังควมรวม 3BB ส่วนรายได้บริการโทรศัพท์เคลื่อนที่ทะลุ 30,000 ล้านบาท เติบโต 4.3% ส่วนลูกค้ารวม 45.7 ล้านเลขหมาย เพิ่มขึ้น 644,100 เลขหมาย โดยเฉพาะผู้ใช้งาน 5G เพิ่มขึ้นเป็น 10.6 ล้านเลขหมาย เติบโต 36% แนวโน้มครึ่งหลังสุดไตรมาส EBITDA เพิ่มขึ้น 14-16% ค่าสุดบอรัคเคาเบิ้ล 4.87 บาท พร้อมขึ้น XD วันที่ 19 ส.ค. บล.กสิกรไทย เล็งปรับเป้ากำไรปี 67 พร้อมราคาใหม่เพิ่มขึ้น 5-7% จากเดิม 248 บาท

จับตาตัวร่วม BTS-BEM ดีเคย์ ก.ย. 68 ทุกสัปดาห์ 20 บาท

สนช.เตรียมเสนอ พ.ร.บ.การบริหารจัดการระบบตัวร่วม เข้าครม.เร็วๆ นี้ ด้าน คมนาคม ตั้งเป้าสายสีน้ำเงิน-สีเหลือง-สีเหลือง และสีชมพู เก็บค่าโดยสาร 20 บาทตลอดสาย ภายในกันยายน 68 นี้ พร้อมจัดตั้งกองทุนส่งเสริมระบบตัวร่วม 10,000 ล้านบาท อุทกนุภาคเอกชน เจ่งราคา BTS-BEM ใช้บัตรโดยสารได้เลย

เชื่อมั่น 'ชบชช' ยุบก้าวไกลวันนี้ ดาวนิติคดีจำกัด

นายกฯ ชี้นักลงทุนกังวลการเมืองในประเทศเดือนนี้เป็นเรื่องปกติ ฟากโบรกฯ มอง คดี ก้าวไกล ดาวนิติคดีต่อตลาดหุ้นจำกัด ให้นักคิดนโยบายฯ มากกว่า ด้าน FETCO เผยดัชนีความเชื่อมั่นนักลงทุน 3 เดือนหน้า ชบชช กลุ่มนักลงทุนต่างชาติชบชชหนัก

ไฟเขียวงบปีท่องเที่ยว 6 ฐาน กลุ่มบริการดีป้ารัก

กรม.เคาะงบกระตุ้นท่องเที่ยวเร่งด่วน เสริมศักดิ์ มั่นใจเงินหมุนเวียน 17,000 ล้านบาท นักท่องเที่ยวเข้าไทย 1 ม.ค.-4 ส.ค. 67 กว่า 2.1 ล้านคน ใช้จ่าย 9.9 แสนล้านบาท โบรกฯ แนะนำสะสม 6 ฐานกลุ่มบริการ AOT-AAV-ADVANC-TRUE-CPALL และ CPAXT

ITC กำไรพันล้าน โต 127% AAI พุ่ง 10 เท่า ลุ้น TU วันนี้

ITC ประกาศงบไตรมาส 2/67 ดีเกินคาด! โซลูชันไอที 1,009 ล้านบาท พุ่ง 127% รับผิดชอบต่ออาหารสัตว์เลี้ยงฟุ้ง ต้นครึ่งปีแรกมีกำไรสุทธิ 1,831 ล้านบาท เพิ่มขึ้น 110% บอรัคเคาเบิ้ลผล ระหว่างกาลหุ้นละ 0.40 บาท จ่าย 3 ก.ย. นี้ ฟาก AAI ไตรมาส 2/67 เบ่งกำไรสุทธิ 300 ล้านบาท เพิ่มขึ้น 1,042% หนุนครึ่งปีแรกมีกำไรสุทธิ 542 ล้านบาท เพิ่มขึ้น 449.7% และปันผลระหว่างกาล 0.1785 บาท จ่าย 4 ก.ย. นี้ ส่วนวันนี้จับตา TU แจก Q2 ลุ้นกำไรสุทธิ 1,287 ล้านบาท โต 25% รับธุรกิจอาหารแปรรูปและอาหารสัตว์เลี้ยงโต

BCH ยัน Q2 โตสวนโลว์ซีซี ส่งซิกผลงานไตรมาส 3 พิกสุตรอบปี

BCH เตรียมแจ้งงบไตรมาส 2/67 วันที่ 15 ส.ค. นี้ ส่งซิกผลงานไตรมาสโลว์ซีซี อานิสงส์ผู้ป่วยเข้ารักษาเพิ่ม หรือผลดำเนินงานไตรมาส 3/67 พิกสุตรอบปีนี้ เหตุโรคประจำตัวคนไข้ผู้ป่วยครองเตียงพุ่ง ย้ำรายได้จากการให้บริการจากโรงพยาบาลโต 2 หลัก

PROUD ย้ายเทรด SET เชื้อเพิ่มโอกาสรายย่อย กองทุนไทย-เทศลงทุน

วันนี้ (6 ส.ค.) PROUD ย้ายไปเทรดใน SET กลุ่มพัฒนาอสังหาริมทรัพย์ คาดเพิ่มโอกาสนักลงทุนรายย่อย กองทุนในและต่างประเทศเข้าลงทุนมากขึ้น มุ่งเน้นกลยุทธ์ซื้อมัดหุ้นที่ยังยืนต่อปัจจัยด้าน ESG ตัวเลือกใหม่การลงทุนเพื่ออนาคต เป้าหมายหุ้นไทย Thai ESG สร้างผลตอบแทนอย่างยั่งยืนในทุกมิติ

FPT กำไร 9 เดือน ลด 20% ดอกเบี้ยหนี้ครัวเรือนสูง แบงก์ปฏิเสภปล่อยกู้พุ่ง

FPT ประกาศงบ 9 เดือนแรกกำไรสุทธิลดลง 19.9% เหลือ 827 ล้านบาท และมีรายได้รวม 10,417 ล้านบาท ลดลง 10.2% เหตุธุรกิจที่อยู่อาศัยได้รับผลกระทบจากอัตราดอกเบี้ยและหนี้ครัวเรือนที่อยู่ในระดับสูง ส่งผลให้ยอดการปฏิเสภการขอสินเชื่อจากธนาคารเพิ่มขึ้น

CFARM ลั่นครึ่งหลังรายได้กำไรพุ่ง เติบโตหน้าเจรจาปิดลิสรับสัญญาลูกค้าใหม่

CFARM คาดครึ่งปีหลังรายได้ และกำไรเติบโตมากกว่าปีก่อน รับแรงหนุนอัตราการผลิตไก่ทอด และน้ำหนักไก่เพิ่มขึ้นมากกว่าปีก่อน ลุยก่อสร้างฟาร์ม ปรับปรุงโรงเรือน เพื่อเพิ่มกำลังการผลิต รองรับปริมาณ บวกภาพรวมอุตสาหกรรมไก่เนื้อปัจจุบันดีท้าวกระโดด เจ่งราคาปิดลิสสัญญาลูกค้ารายใหม่เพิ่ม เน้นสัญญาทำกำไรเท่านั้น

ORI ครึ่งปียอดขายต่างชาติโต 253% รัับตีมานด์รัสเซีย-เมียนมา-จีนพุ่ง

ออริจิ้น กวาดยอดขายต่างชาติครึ่งปีแรกกว่า 2,500 ล้านบาท โต 253% รัับตีมานด์รัสเซีย เมียนมา และจีนพุ่ง เตรียมเดินสายโรดโชว์เปิดตลาดลูกค้าชาวรัสเซีย ยุโรป และอินเดีย ดันยอดขายต่างชาติปีนี้เข้าเป้าทะลุ 5,000 ล้านบาท

GUNKUL กวาดรายได้ 5 พันล้าน บอรัคไฟเขียวปันผลครึ่งปีแรก 8 สต. ขึ้น XD 20 ส.ค. นี้

GUNKUL รายได้ครึ่งแรกปีนี้ 5,002 ล้านบาท โต 37.19% จากงานขายอุปกรณ์ระบบไฟฟ้า งานก่อสร้างโซลาร์ฟาร์ม งานก่อสร้างโรงไฟฟ้า และระบบสายส่งไฟฟ้าที่เพิ่มขึ้น พร้อมอนุมัติจ่ายปันผลหุ้นละ 0.08 บาท ขึ้น XD 20 ส.ค. นี้ พร้อมเดินหน้าพัฒนาโครงการที่มีอยู่ 832.4 เมกะวัตต์ และประมุลงานเพิ่ม

รายย่อย EA ขึ้นข้อเสนอก KKP-SCB ก.ล.ต.เตือนผู้ถือหุ้น EA248A ใช้สิทธิประชุม 9 ส.ค.

กลุ่มผู้ถือหุ้นรายย่อย EA รวมตัวยื่นหนังสือต่อ 2 ธนาคาร KKP และ SCB ขึ้นข้อเสนอดำเนินการประชุมผู้ถือหุ้น EA249A ที่จะจัดขึ้นในวันที่ 14 ส.ค. ออกไปก่อน นำกระแสเงินสดจากรายได้ค่าไฟฟ้าขายให้รัฐบาล แล้วยกจ่ายให้เจ้าหนี้หุ้นกู้ตามสัดส่วนที่เหมาะสม ด้าน ก.ล.ต. แจ้งเตือนผู้ถือหุ้น EA248A ใช้สิทธิในการประชุมผู้ถือหุ้น ในวันที่ 9 ส.ค. นี้

JR ลุ้นผลประมุล 2 โครงการใหม่ หนุนแบ็กล็อกฟุ้ง 1 หมื่นล้าน

JR วางแผนธุรกิจครึ่งปีหลัง เน้นกลยุทธ์เข้าประมุลงาน Quick Win บั้มรายได้เร็ว แย้มรอลุ้นผลประมุลงานใหม่ 2 โครงการ คาดรัคผลเร็วๆ นี้ หนุนแบ็กล็อกฟุ้ง 1 หมื่นล้านบาท พร้อมการันตีรายได้ปีนี้โตเข้าเป้า 10-12%

RATCH ขายไฟโซลาร์ฟิลิปปีนส์ ขนาด 74 เมกะวัตต์ เริ่มบุกรายได้ไตรมาส 3

RATCH เดินเครื่องโครงการโซลาร์ฟาร์ม กาลาบี ก้า ในฟิลิปปินส์ ขนาด 74 เมกะวัตต์ ขายไฟฟ้าให้กับบริษัทย่อยในกลุ่มของ Abotiz Power Corporation ผ่านสัญญาระยะเวลา 10 ปี เริ่มรับรัรายได้ไตรมาส 3 ปีนี้

ตลาดยังกังวลเศรษฐกิจชะงัก ตลาดแรงงานอ่อนแอ และอาจเกิดภาวะถดถอย

รายงานการจ้างงานของสหรัฐฯ ที่อ่อนแออย่างผิดปกติความคาดหมาย ซึ่งเป็นอัตราการว่างงานที่เพิ่มสูงขึ้นหลังการระบาดครั้งใหญ่ของโควิด ได้จุดชนวนความกังวลอีกครั้งว่าอาจเกิดภาวะเศรษฐกิจถดถอยในอนาคตอันใกล้ ซึ่งจะทลายความหวังของเฟดที่พยายามทำให้เศรษฐกิจสหรัฐฯ ลงจอดอย่างราบรื่น (soft landing)

ธุรกิจวันการเมือง-แผนศก.ไม่ชัด จุดดัชนีเชื่อมั่นฯ ก.ค. ลงต่อเนื่องเป็นเดือนที่ 3

ดัชนีเชื่อมั่นหอการค้าฯ เดือน ก.ค.ลงต่อเนื่องเป็นเดือนที่สาม เหตุกังวลการเมือง-นโยบายรัฐไม่ชัดเจน ขณะที่เอกชนฯ 6 หัวข้อใหญ่จรัรัฐรุมหามาตรการช่วยเหลือ โดยเฉพาะเรื่องค่าเงิน ด้านกระทรวงท่องเที่ยวฯ อดยอดนักท่องเที่ยวต่างชาติเที่ยวไทยทะลุ 21 ล้านคน กวาดรายได้กว่า 9.9 แสนล้านบาท

INETREIT กำไร Q2 พุ่ง 51% เคาะจ่ายปันผล 0.2000 บาทต่อหน่วย

ทรัสต์ INETREIT รัคผลงบไตรมาส 2/67 กำไรจากการลงทุนสุทธิ 117.34 ล้านบาท เพิ่มขึ้น 51.02% เคาะจ่ายปันผล 0.2000 บาทต่อหน่วย เตรียมขึ้นเครื่องหมาย XD วันที่ 16 ส.ค. 67 นักลงทุนรับรัเงินปันผลพร้อมกัน 3 ก.ย. 67

KTC-OR ส่งโปรเที่ยวเมืองรอง ดันรายได้ไทยโต 1.2 ล้านล้าน

ททท.ผนึกบมจ.บัตกรุงไทย (KTC) บมจ.ปตท. นำมันฯ (OR) กระตุ้นการท่องเที่ยวเมืองรอง 55 จังหวัดทั่วประเทศ หวังเป็นแรงผลักดันให้รายได้การท่องเที่ยวในประเทศโตตามเป้าหมายที่ 1.2 ล้านล้านบาท ผ่านแคมเปญ ขับรเที่ยวเมืองรองกับบัตรเครดิตเคทีซี ปีระคิดเงินคืน 4% เมื่อเติมน้ำมันที่พีทีที สเตชั่น ตั้งแต่วันที่ 1 ส.ค.-30 ก.ย. นี้

SCB รัค 'มันนี่ทันเดอ์' บััง คัวร์รางวัลใหญ่ 'DEmark Award 2024'

'มันนี่ทันเดอ์ แอปฯ ลินเช็กลุ่มเอสซีบี เอกซ์ (SCB) คัวร์รางวัล DEmark Award 2024 ต่อยักความสำเร็จในการพัฒนาบริการทางการเงินที่ยกระดับคุณภาพชีวิตของคนไทย ย้ำรัคช่วยเปิดโอกาสการเข้าถึงสินเชื่อให้กับคนไทย โดย 1 ใน 3 ของผู้ลินเช็ฯ ที่เคยใช้ลินเช็ฯ นอกกระบบมาก่อน กว่า 50% ของผู้ลินเช็ฯ มีรายได้ที่ดีขึ้น

TIDLOR รัคหุ้นสุดจองทะลิก 6 พันล้าน ย้ำพื้นฐานสุดแกร่ง

บมจ.เงินดีดี (TIDLOR) ปลั่มรัคหุ้น 3 ชุด นักลงทุนแห่จองซื้อล้นทะลิกสูงกว่า 2.5 เท่าของมูลค่าที่ทำการเสนอขายครั้งแรกที่ 4,000 ล้านบาท ส่งผลให้ยอดจองซื้อรวมมูลค่าสูงถึง 6,000 ล้านบาท ต่อยักพื้นฐานองค์กรแกร่ง ย้ำรัคล้นต่อทุนต่ำที่ 2.5 เท่า มีอัตราส่วนเงินสำรองต่อล้นเช็คต่อคุณภาพในระดับสูงที่ 264%

YLG เปิดสถิติทองช่วงวิกฤต ราคาก่อน-หลังขึ้นร้อนแรง

บ.วายแอลจี (YLG) เปิดสถิติทองทุกครั้งที่เกิดวิกฤตเศรษฐกิจ-หลังพ้นวิกฤต ราคาทองคำปรับตัวขึ้นอย่างร้อนแรง มองระยะสั้นทองคำมีโอกาสทำกำไร หลังย้อยตัวจากภาวะ Sell-off พร้อมขึ้นต่อระยะยาวขานรับสินทรัพย์ปลอดภัย ทองคำโลกปีนี้เป็น 2,500 ดอลลาร์สหรัฐต่อทอรอยออนซ์แน่ ส่วนทองคำในประเทศให้เป้า 42,150 บาทต่อบาททองคำ

TCAP กำไรครึ่งปี 3.6 พันล. โต 10% THANI จะปล่อยกู้จุดกำไร 6 เดือน ลดลง 32%

บมจ.ทุนธนาชาติ (TCAP) เปิดกำไรครึ่งปีแรกแตะ 3,688 ล้านบาท โต 10.00% เมื่อเทียบกับช่วงเดียวกันของปีก่อน อานิสงส์กับเกี่ยวผลของแทนจากเงินลงทุนในธนาฯ Holding Company ด้าน บมจ.ธนาพาณิชย์ (THANI) กำไรหดตามแผนจะลดการปล่อยกู้ จุดรายได้ดอกเบี้ย-ค่าไฟลด ครึ่งปีทำกำไร 598 ล้านบาท ลดลง 32.00%

(Short Sales) ข้อมูลธุรกรรมขายชอร์ต

Symbol	Volume (Shares)	Value (Baht)	% Short Sale Volume Comparing with Main Board	% Short Sale Value Comparing with Main Board
(6 Aug'24)				
1 ADVANC	478,900	114,259,000	6.4	6.4
2 BBL-R	783,500	103,030,250	13.35	13.36
3 MINT-R	4,038,300	102,893,965	7.44	7.44
4 DELTA-R	987,800	95,947,500	4.67	4.66
5 AOT	1,421,700	79,101,050	9.11	9.1
6 PTTEP-R	522,900	77,389,200	8.62	8.63
7 BANPU-R	16,629,400	73,806,216	14.87	14.78
8 CPALL-R	1,202,800	68,492,700	6	6.01
9 BCP-R	1,724,200	59,272,500	5.29	5.29
10 TU	4,117,300	58,295,540	10.87	10.87
11 GULF-R	1,223,300	57,541,075	5.82	5.81
12 SCC-R	269,000	55,249,600	9.34	9.37
13 TRUE	4,756,800	46,273,140	3.17	3.17
14 MINT	1,782,800	45,234,920	3.28	3.27
15 DELTA	423,400	41,215,225	2	2
16 INTUCH-R	447,700	35,943,050	3.54	3.55
17 TOP-R	677,200	32,726,375	7.7	7.68
18 CPALL	570,500	32,471,000	2.85	2.85
19 PTT	951,800	29,981,700	6.29	6.27
20 BBL	222,600	29,340,050	3.79	3.81
21 BDM5	945,600	24,938,275	1.85	1.85
22 BGRIM	1,060,600	24,229,480	3.43	3.41
23 AOT-R	411,000	22,817,825	2.63	2.63
24 SCB-R	218,200	22,147,300	4.24	4.26
25 PTT-R	658,300	20,736,450	4.35	4.34
26 OR-R	1,300,700	19,291,030	13.42	13.45
27 BCP	569,900	19,229,550	1.75	1.72
28 CPF	836,600	18,987,640	3.05	3.05
29 HANA-R	458,300	18,883,050	4.6	4.57
30 BH-R	66,800	16,474,600	3.64	3.64
31 KCE-R	403,400	16,460,900	3.32	3.31
32 COM7	850,400	16,444,060	12.75	12.73
33 SAWAD-R	559,100	16,344,625	5.56	5.55
34 TOP	328,500	15,929,875	3.73	3.74
35 OR	1,024,400	15,186,340	10.57	10.59
36 AP	1,851,600	14,154,630	9.01	9.05
37 BH	55,900	13,797,200	3.04	3.05
38 CPAXT-R	471,300	13,705,075	12.14	12.16
39 KTB	791,900	13,663,150	2.2	2.21
40 GPSC	325,900	13,414,950	2.24	2.25
41 SAWAD	450,100	13,234,900	4.48	4.49
42 KBANK	100,800	13,130,100	1.62	1.62
43 CENTEL	347,900	12,575,975	7.68	7.64
44 CRC	453,500	12,134,975	1.94	1.96
45 MTC	292,500	11,948,425	4.96	4.97
46 GULF	246,800	11,663,375	1.17	1.18
47 SCC	53,600	11,041,100	1.86	1.87
48 BDM5-R	413,600	10,963,025	0.81	0.81
49 PTTEP	69,900	10,359,800	1.15	1.15
50 KCE	249,700	10,221,525	2.05	2.06
51 CBG	158,400	9,945,100	7.56	7.58
52 STA	525,300	9,433,030	5.66	5.67
53 BTS-R	2,326,500	9,414,352	2.13	2.13
54 AWC-R	2,794,300	9,400,870	3.43	3.43

Source: SETSMART

ข้อมูลแบบรายงานการเปลี่ยนแปลงการถือหลักทรัพย์และสัญญาซื้อขายล่วงหน้าของผู้บริหาร (แบบ 59)

ชื่อบริษัท	ชื่อผู้บริหาร	ประเภทหลักทรัพย์	วันที่ได้มา/ จำหน่าย	จำนวน	ราคา	วิธีการได้มา/ จำหน่าย
KC	นาย สันติ ปิยะทัต	หุ้นสามัญ	05/08/2567	40,000,000	0.08	ขาย
TM	นาง สุนทรี จรรย์โงบุตร	หุ้นสามัญ	06/08/2567	82,300	1.61	ซื้อ
PPS	นาย พงศธร ธาราไชย	หุ้นสามัญ	31/07/2567	200,000	0.33	ขาย
PPS	นาย พงศธร ธาราไชย	หุ้นสามัญ	01/08/2567	243,000	0.33	ขาย
PPS	นาย พงศธร ธาราไชย	หุ้นสามัญ	02/08/2567	167,600	0.33	ขาย
PPS	นาย พงศธร ธาราไชย	หุ้นสามัญ	05/08/2567	189,400	0.3	ขาย
PROUD	นางสาว พราวพร ลิปะพัลลภ	หุ้นสามัญ	05/08/2567	250,000	1.34	ซื้อ
MJD	นางสาว เพชรลดา พูลวรลักษณ์	หุ้นสามัญ	05/08/2567	100,000	1	ซื้อ
MJD	นาย สุริยา พูลวรลักษณ์	หุ้นสามัญ	05/08/2567	50,000	0.99	ซื้อ
MJD	นาย สุริยา พูลวรลักษณ์	หุ้นสามัญ	05/08/2567	100,000	1	ซื้อ
THANI	นาย โกวิท รุ่งวัฒนโสภณ	หุ้นสามัญ	05/08/2567	1,100,000	1.72	ซื้อ
VGI	นาง อรณัฐ รุจิราวรรณ	หุ้นสามัญ	01/08/2567	1,100,000	1.8	ขาย
SAWAD	นางสาว ดวงใจ แก้วนุตตา	หุ้นสามัญ	02/08/2567	2,600,000	31.2	ซื้อ
EASON	นางสาว เพชรรัตน์ เอกแสงกุล	หุ้นสามัญ	05/08/2567	50,000	1.2	ซื้อ
EASON	นาย สนิท เอกแสงกุล	หุ้นสามัญ	05/08/2567	173,192	1.16	ซื้อ
EP	นาย ยุทธ ชินสุภักกุล	หุ้นสามัญ	05/08/2567	29,700	2.06	ซื้อ

Source: www.sec.or.th

แบบรายงานการได้มาหรือจำหน่ายหลักทรัพย์ของกิจการ (แบบ 246-2)
(Corporate Share Trade)

หลักทรัพย์	ชื่อผู้ได้มา/ จำหน่าย	วิธีการ	ประเภท หลักทรัพย์	% ก่อน ได้มา/ จำหน่าย	% ได้มา/ จำหน่าย	% หลัง ได้มา/ จำหน่าย	วันที่ได้มา/ จำหน่าย	% ก่อน ได้มา/ จำหน่าย (กลุ่ม)	% ได้มา/ จำหน่าย (กลุ่ม)	% หลัง ได้มา/ จำหน่าย (กลุ่ม)
EP	นาย ยุทธ ชินสุภัก กุล	ได้มา	หุ้น	19.8339	2.1132	21.9471	01/08/2567	19.8339	2.1132	21.9471

Source: www.sec.or.th

กำหนดการประชุมคณะกรรมการนโยบายการเงิน (กนง.) ประจำปี 2567

ครั้งที่	วันแถลงผลการประชุม กนง.
1	พุธที่ 7 ก.พ.2567 (คงอัตราดอกเบี้ย 2.50% ต่อปี) มติ 5:2 เสียง
2	พุธที่ 10 เม.ย.2567 (คงอัตราดอกเบี้ย 2.50% ต่อปี) มติ 5:2 เสียง
3	พุธที่ 12 มิ.ย.2567 (คงอัตราดอกเบี้ย 2.50% ต่อปี) มติ 6:1 เสียง
4	พุธที่ 21 ส.ค.2567
5	พุธที่ 16 ต.ค.2567
6	พุธที่ 18 ธ.ค.2567

ที่มา : ธนาคารแห่งประเทศไทย

Foreign Portfolio Investment

(Unit: US\$ Mn)

Country	Date	Daily	WTD	MTD	QTD	YTD	12M	YoY
Thailand	06/08/2024	(20.4)	(22.4)	(80.4)	(127.3)	(3,358.2)	(5,058.6)	(3,312.1)
Japan	26/07/2024		(4,360.7)	527.0	527.0	39,563.1	16,674.8	(32,119.7)
Indonesia	06/08/2024	(7.1)	(38.5)	46.0	457.3	30.3	(1,956.8)	(3,759.3)
S. Korea	06/08/2024	137.9	(573.4)	(958.9)	280.7	17,408.5	19,727.5	8,265.3
Vietnam	06/08/2024	(28.2)	(54.5)	(21.9)	(345.8)	(2,022.5)	(2,749.6)	(3,573.8)
Sri Lanka	06/08/2024	(0.1)	0.0	0.3	12.1	(17.1)	(23.4)	(128.1)
Malaysia	06/08/2024	(6.7)	(82.6)	(57.9)	224.1	51.5	167.9	1,287.7
Philippines	06/08/2024	(11.0)	(21.8)	(25.8)	34.4	(493.1)	(1,182.3)	(715.7)
India	05/08/2024	(440.4)	(440.4)	(624.4)	2,723.1	3,072.5	9,065.9	(15,013.3)
Taiwan	06/08/2024	1,078.0	(906.2)	(2,985.5)	(14,547.8)	(10,165.6)	(10,008.9)	(8,098.7)

Source: Bloomberg

ข้อมูลต่างชาติซื้อขาย NVDR

(ณ วันที่ 6 ส.ค.67)

5 อันดับจากจำนวนหุ้นที่ซื้อสุทธิ (Net Buy)

ชื่อหลักทรัพย์	ซื้อ (ล้านบาท)	ขาย (ล้านบาท)	รวม (ล้านบาท)	สุทธิ (ล้านบาท)	มูลค่าการซื้อ ขายทั้งหมด (ล้านบาท)	สัดส่วนการซื้อขาย ผ่าน NVDR (%)
TRUE	543.14	311.55	854.69	231.58	1,458.25	29.31
CPALL	446.36	282.11	728.48	164.25	1,413.30	25.77
BTS	119.19	55.9	175.09	63.29	441.43	19.83
ITC	144.9	83.71	228.62	61.19	469.34	24.36
OSP	75.87	31.99	107.86	43.88	186.89	28.86

5 อันดับจากจำนวนหุ้นที่ขายสุทธิ (Net Sell)

ชื่อหลักทรัพย์	ซื้อ (ล้านบาท)	ขาย (ล้านบาท)	รวม (ล้านบาท)	สุทธิ (ล้านบาท)	มูลค่าการซื้อ ขายทั้งหมด (ล้านบาท)	สัดส่วนการซื้อขาย ผ่าน NVDR (%)
BBL	83.57	348.14	431.7	-264.57	772.21	27.95
KBANK	106.96	335.18	442.14	-228.22	811.38	27.25
BCP	181.64	356.06	537.7	-174.42	1,120.90	23.98
GULF	250.57	404.13	654.7	-153.55	990.4	33.05
ADVANC	281.39	400.67	682.06	-119.29	1,785.07	19.1

Source: www.settrade.com

Economic Calendars – Thailand

Date Time	Event	Period	Survey	Actual	Prior	Revised
08/01/2024 07:30	S&P Global Thailand PMI Mfg	Jul	--	--	51.7	--
08/01/2024 14:30	Business Sentiment Index	Jul	--	--	48.7	--
08/02/2024 14:30	Gross International Reserves	Jul-26	--	--	\$227.7b	--
08/02/2024 14:30	Forward Contracts	Jul-26	--	--	\$27.7b	--
08/05/2024 10:30	CPI YoY	Jul	0.72%	--	0.62%	--
08/05/2024 10:30	CPI NSA MoM	Jul	0.20%	--	-0.31%	--
08/05/2024 10:30	CPI Core YoY	Jul	0.40%	--	0.36%	--
08/07/2024 08:13	Consumer Confidence Economic	Jul	--	--	52.6	--
08/07/2024 08:13	Consumer Confidence	Jul	--	--	58.9	--
08/09/2024 14:30	Gross International Reserves	Aug-02	--	--	--	--
08/09/2024 14:30	Forward Contracts	Aug-02	--	--	--	--
08/16/2024 14:30	Gross International Reserves	Aug-09	--	--	--	--
08/16/2024 14:30	Forward Contracts	Aug-09	--	--	--	--
08/18/2024 08:24	Car Sales	Jul	--	--	47662	--
08/19/2024 09:30	GDP YoY	2Q	--	--	1.50%	--
08/19/2024 09:30	GDP SA QoQ	2Q	--	--	1.10%	--
08/21/2024 14:00	BoT Benchmark Interest Rate	Aug-21	--	--	2.50%	--
08/23/2024 14:30	Gross International Reserves	Aug-16	--	--	--	--
08/23/2024 14:30	Forward Contracts	Aug-16	--	--	--	--
08/26/2024 11:30	Bloomberg Aug. Thailand Economic Survey					
08/26/2024 08:30	Mfg Production Index ISIC NSA YoY	Jul	--	--	-1.71%	--
08/26/2024 08:30	Capacity Utilization ISIC	Jul	--	--	58.41	--
08/26/2024 08:30	Customs Exports YoY	Jul	--	--	-0.30%	--
08/26/2024 08:30	Customs Imports YoY	Jul	--	--	0.30%	--
08/26/2024 08:30	Customs Trade Balance	Jul	--	--	\$218m	--
08/30/2024 14:00	BoP Current Account Balance	Jul	--	--	--	--
08/30/2024 14:30	Gross International Reserves	Aug-23	--	--	--	--
08/30/2024 14:30	Forward Contracts	Aug-23	--	--	--	--
08/30/2024 14:30	Exports YoY	Jul	--	--	--	--
08/30/2024 14:30	Exports	Jul	--	--	--	--
08/30/2024 14:30	Imports YoY	Jul	--	--	--	--
08/30/2024 14:30	Imports	Jul	--	--	--	--
08/30/2024 14:30	Trade Balance	Jul	--	--	--	--
08/30/2024 14:30	BoP Overall Balance	Jul	--	--	--	--
08/01/2024 07:30	S&P Global Thailand PMI Mfg	Jul	--	--	51.7	--
08/01/2024 14:30	Business Sentiment Index	Jul	--	--	48.7	--
08/02/2024 14:30	Gross International Reserves	Jul-26	--	--	\$227.7b	--

Source: Bloomberg

RHB Guide to Investment Ratings

Buy: Share price may exceed 10% over the next 12 months

Trading Buy: Share price may exceed 15% over the next 3 months, however longer-term outlook remains uncertain

Neutral: Share price may fall within the range of +/- 10% over the next 12 months

Take Profit: Target price has been attained. Look to accumulate at lower levels

Sell: Share price may fall by more than 10% over the next 12 months

Not Rated: Stock is not within regular research coverage

Investment Research Disclaimers

RHB has issued this report for information purposes only. This report is intended for circulation amongst RHB and its affiliates' clients generally or such persons as may be deemed eligible by RHB to receive this report and does not have regard to the specific investment objectives, financial situation and the particular needs of any specific person who may receive this report. This report is not intended, and should not under any circumstances be construed as, an offer or a solicitation of an offer to buy or sell the securities referred to herein or any related financial instruments.

This report may further consist of, whether in whole or in part, summaries, research, compilations, extracts or analysis that has been prepared by RHB's strategic, joint venture and/or business partners. No representation or warranty (express or implied) is given as to the accuracy or completeness of such information and accordingly investors should make their own informed decisions before relying on the same.

This report is not directed to, or intended for distribution to or use by, any person or entity who is a citizen or resident of or located in any locality, state, country or other jurisdiction where such distribution, publication, availability or use would be contrary to the applicable laws or regulations. By accepting this report, the recipient hereof (i) represents and warrants that it is lawfully able to receive this document under the laws and regulations of the jurisdiction in which it is located or other applicable laws and (ii) acknowledges and agrees to be bound by the limitations contained herein. Any failure to comply with these limitations may constitute a violation of applicable laws.

All the information contained herein is based upon publicly available information and has been obtained from sources that RHB believes to be reliable and correct at the time of issue of this report. However, such sources have not been independently verified by RHB and/or its affiliates and this report does not purport to contain all information that a prospective investor may require. The opinions expressed herein are RHB's present opinions only and are subject to change without prior notice. RHB is not under any obligation to update or keep current the information and opinions expressed herein or to provide the recipient with access to any additional information. Consequently, RHB does not guarantee, represent or warrant, expressly or impliedly, as to the adequacy, accuracy, reliability, fairness or completeness of the information and opinion contained in this report. Neither RHB (including its officers, directors, associates, connected parties, and/or employees) nor does any of its agents accept any liability for any direct, indirect or consequential losses, loss of profits and/or damages that may arise from the use or reliance of this research report and/or further communications given in relation to this report. Any such responsibility or liability is hereby expressly disclaimed.

Whilst every effort is made to ensure that statement of facts made in this report are accurate, all estimates, projections, forecasts, expressions of opinion and other subjective judgments contained in this report are based on assumptions considered to be reasonable and must not be construed as a representation that the matters referred to therein will occur. Different assumptions by RHB or any other source may yield substantially different results and recommendations contained on one type of research product may differ from recommendations contained in other types of research. The performance of currencies may affect the value of, or income from, the securities or any other financial instruments referenced in this report. Holders of depositary receipts backed by the securities discussed in this report assume currency risk. Past performance is not a guide to future performance. Income from investments may fluctuate. The price or value of the investments to which this report relates, either directly or indirectly, may fall or rise against the interest of investors.

This report may contain comments, estimates, projections, forecasts and expressions of opinion relating to macroeconomic research published by RHB economists of which should not be considered as investment ratings/advice and/or a recommendation by such economists on any securities discussed in this report.

This report does not purport to be comprehensive or to contain all the information that a prospective investor may need in order to make an investment decision. The recipient of this report is making its own independent assessment and decisions regarding any securities or financial instruments referenced herein. Any investment discussed or recommended in this report may be unsuitable for an investor depending on the investor's specific investment objectives and financial position. The material in this report is general information intended for recipients who understand the risks of investing in financial instruments. This report does not take into account whether an investment or course of action and any associated risks are suitable for the recipient. Any recommendations contained in this report must therefore not be relied upon as investment advice based on the recipient's personal circumstances. Investors should make their own independent evaluation of the information contained herein, consider their own investment objective, financial situation and particular needs and seek their own financial, business, legal, tax and other advice regarding the appropriateness of investing in any securities or the investment strategies discussed or recommended in this report.

This report may contain forward-looking statements which are often but not always identified by the use of words such as "believe", "estimate", "intend" and "expect" and statements that an event or result "may", "will" or "might" occur or be achieved and other similar expressions.

Such forward-looking statements are based on assumptions made and information currently available to RHB and are subject to known and unknown risks, uncertainties and other factors which may cause the actual results, performance or achievement to be materially different from any future results, performance or achievement, expressed or implied by such forward-looking statements. Caution should be taken with respect to such statements and recipients of this report should not place undue reliance on any such forward-looking statements. RHB expressly disclaims any obligation to update or revise any forward-looking statements, whether as a result of new information, future events or circumstances after the date of this publication or to reflect the occurrence of unanticipated event

The use of any website to access this report electronically is done at the recipient's own risk, and it is the recipient's sole responsibility to take precautions to ensure that it is free from viruses or other items of a destructive nature. This report may also provide the addresses of, or contain hyperlinks to, websites. RHB takes no responsibility for the content contained therein. Such addresses or hyperlinks (including addresses or hyperlinks to RHB own website material) are provided solely for the recipient's convenience. The information and the content of the linked site do not in any way form part of this report. Accessing such website or following such link through the report or RHB website shall be at the recipient's own risk.

This report may contain information obtained from third parties. Third party content providers do not guarantee the accuracy, completeness, timeliness or availability of any information and are not responsible for any errors or omissions (negligent or otherwise), regardless of the cause, or for the results obtained from the use of such content. Third party content providers give no express or implied warranties, including, but not limited to, any warranties of merchantability or fitness for a particular purpose or use. Third party content providers shall not be liable for any direct, indirect, incidental, exemplary, compensatory, punitive, special or consequential damages, costs, expenses, legal fees, or losses (including lost income or profits and opportunity costs) in connection with any use of their content.

The research analysts responsible for the production of this report hereby certifies that the views expressed herein accurately and exclusively reflect his or her personal views and opinions about any and all of the issuers or securities analysed in this report and were prepared independently and autonomously. The research analysts that authored this report are precluded by RHB in all circumstances from trading in the securities or other financial instruments referenced in the report, or from having an interest in the company(ies) that they cover.

The contents of this report is strictly confidential and may not be copied, reproduced, published, distributed, transmitted or passed, in whole or in part, to any other person without the prior express written consent of RHB and/or its affiliates. This report has been delivered to RHB and its affiliates' clients for information purposes only and upon the express understanding that such parties will use it only for the purposes set forth above. By electing to view or accepting a copy of this report, the recipients have agreed that they will not print, copy, videotape, record, hyperlink, download, or otherwise attempt to reproduce or re-transmit (in any form including hard copy or electronic distribution format) the contents of this report. RHB and/or its affiliates accepts no liability whatsoever for the actions of third parties in this respect.

The contents of this report are subject to copyright. Please refer to Restrictions on Distribution below for information regarding the distributors of this report. Recipients must not reproduce or disseminate any content or findings of this report without the express permission of RHB and the distributors.

The securities mentioned in this publication may not be eligible for sale in some states or countries or certain categories of investors. The recipient of this report should have regard to the laws of the recipient's place of domicile when contemplating transactions in the securities or other financial instruments referred to herein. The securities discussed in this report may not have been registered in such jurisdiction. Without prejudice to the foregoing, the recipient is to note that additional disclaimers, warnings or qualifications may apply based on geographical location of the person or entity receiving this report.

The term "RHB" shall denote, where appropriate, the relevant entity distributing or disseminating the report in the particular jurisdiction referenced below, or, in every other case, RHB Investment Bank Berhad and its affiliates, subsidiaries and related companies.

RESTRICTIONS ON DISTRIBUTION

Malaysia

This report is issued and distributed in Malaysia by RHB Investment Bank Bhd. The views and opinions in this report are our own as of the date hereof and is subject to change. If the Financial Services and Markets Act of the United Kingdom or the rules of the Financial Conduct Authority apply to a recipient, our obligations owed to such recipient therein are unaffected. RHB Investment Bank Bhd has no obligation to update its opinion or the information in this report.

Thailand

This report is issued and distributed in the Kingdom of Thailand by RHB Securities (Thailand) PCL, a licensed securities company that is authorised by the Ministry of Finance, regulated by the Securities and Exchange Commission of Thailand and is a member of the Stock Exchange of Thailand. The Thai Institute of Directors Association has disclosed the Corporate Governance Report of Thai Listed Companies made pursuant to the policy of the Securities and Exchange Commission of Thailand. RHB Securities (Thailand) PCL does not endorse, confirm nor certify the result of the Corporate Governance Report of Thai Listed Companies.

Indonesia

This report is issued and distributed in Indonesia by PT RHB Sekuritas Indonesia. This research does not constitute an offering document and it should not be construed as an offer of securities in Indonesia. Any securities offered or sold, directly or indirectly, in Indonesia or to any Indonesian citizen or corporation (wherever located) or to any Indonesian resident in a manner which constitutes a public offering under Indonesian laws and regulations must comply with the prevailing Indonesian laws and regulations.

Singapore

This report is issued and distributed in Singapore by RHB Bank Berhad (Singapore branch) which is a holder of a full bank licence and an exempt capital markets services licence and financial adviser regulated by the Monetary Authority of Singapore. RHB Bank Berhad (Singapore branch) may distribute reports produced by its respective foreign entities, affiliates or other foreign research houses pursuant to an arrangement under Regulation 32C of the Financial Advisers Regulations. Where the report is distributed in Singapore to a person who is not an Accredited Investor, Expert Investor or an Institutional Investor, RHB Bank Berhad (Singapore branch) accepts legal responsibility for the contents of the report to such persons only to the extent required by law. Singapore recipients should contact RHB Bank Berhad (Singapore branch) in respect of any matter arising from or in connection with the report.

United States

This report was prepared by RHB is meant for distribution solely and directly to "major" U.S. institutional investors as defined under, and pursuant to, the requirements of Rule 15a-6 under the U.S. Securities and Exchange Act of 1934, as amended (the "Exchange Act") via a registered U.S. broker-dealer as appointed by RHB from time to time. Accordingly, any access to this report via Bursa Marketplace or any other Electronic Services Provider is not intended for any party other than "major" US institutional investors (via a registered U.S broker-dealer), nor shall be deemed as solicitation by RHB in any manner. RHB is not registered as a broker-dealer in the United States and currently has not appointed a U.S. broker-dealer. Additionally, RHB does not offer brokerage services to U.S. persons. Any order for the purchase or sale of all securities discussed herein must be placed with and through a registered U.S. broker-dealer as appointed by RHB from time to time as required by the Exchange Act Rule 15a-6. For avoidance of doubt, RHB reiterates that it has not appointed any U.S. broker-dealer during the issuance of this report. This report is confidential and not intended for distribution to, or use by, persons other than the recipient and its employees, agents and advisors, as applicable. Additionally, where research is distributed via Electronic Service Provider, the analysts whose names appear in this report are not registered or qualified as research analysts in the United States and are not associated persons of any registered U.S. broker-dealer as appointed by RHB from time to time and therefore may not be subject to any applicable restrictions under Financial Industry Regulatory Authority ("FINRA") rules on communications with a subject company, public appearances and personal trading. Investing in any non-U.S. securities or related financial instruments discussed in this research report may present certain risks. The securities of non-U.S. issuers may not be registered with, or be subject to the regulations of, the U.S. Securities and Exchange Commission. Information on non-U.S. securities or related financial instruments may be limited. Foreign companies may not be subject to audit and reporting standards and regulatory requirements comparable to those in the United States. The financial instruments discussed in this report may not be suitable for all investors. Transactions in foreign markets may be subject to regulations that differ from or offer less protection than those in the United States.

Please refer to the following link ([RHB Research Conflict Disclosures - Jul 2024](#)) and the Disclosure of Conflict of Interest in each of the research reports provided in this email for more details.

Kuala Lumpur		Singapore			
RHB Investment Bank Bhd Level 3A, Tower One, RHB Centre Jalan Tun Razak Kuala Lumpur Malaysia Tel: +(60) 3 2302 8100 Fax: +(60) 3 2302 8134		RHB Bank Berhad (Singapore branch) 90 Cecil Street #04-00 RHB Bank Building Singapore 069531 Fax: +65 6509 0470			
Jakarta		Bangkok			
PT RHB Sekuritas Indonesia Revenue Tower, 11th Floor, District 8 - SCBD Jl. Jendral Sudirman Kav 52-53 Jakarta 12190 Indonesia Tel: +6221 509 39 888 Fax: +6221 509 39 777		RHB Securities (Thailand) PCL 10th Floor, Sathorn Square Office Tower 98, North Sathorn Road, Silom Bangrak, Bangkok 10500 Thailand Tel: +(66) 2 088 9999 Fax: +(66) 2 088 9799			
สำนักงานใหญ่		สาขาที่ 1 สาขาหาดใหญ่		สาขาที่ 2 สาขาปิ่นเกล้า	
เลขที่ 98 อาคารสาทรสแควร์ ออฟฟิศ ทาวเวอร์ ชั้นที่ 8,10 ถนนสาทรเหนือ แขวงสีลม เขตบางรัก กรุงเทพมหานคร 10500 Tel: +662-862-9999 Fax: +662-108-0999		127 – 129 ถนนศรีวิภาวรถ ตำบลหาดใหญ่ อำเภอหาดใหญ่ จังหวัดสงขลา 90110 Tel: +66-74-891-999 Fax: +66-(0)74-891-924		เลขที่ 7/129 – 221 อาคารศูนย์การค้าเซ็นทรัล พลาซ่า ปิ่นเกล้า ชั้น 19 ถนนบรมราชชนนี แขวงอรุณอมรินทร์ เขตบางกอกน้อย กรุงเทพมหานคร 10700 Tel:+662-828-1555 Fax: +662-828-1500	
สาขาที่ 3 สาขาวิภาวดีรังสิต		สาขาที่ 4 สาขาเชียงใหม่		สาขาที่ 5 สาขาฉะเชิงเทรา	
เลขที่ 89/1 อาคารเกษมทรัพย์ ชั้น 1 ถนนวิภาวดีรังสิต แขวงจอมพล เขตจตุจักร กรุงเทพมหานคร 10900 Tel: +662-035-9000 Fax: +66-(0)2-631-9099		314/1 หมู่ที่ 5 ต.สันทรายน้อย อ.สันทราย จ.เชียงใหม่ 50210 Tel: +66-(0)52-00-4999 Fax: +66-(0)5200-4998		เลขที่ 20 ถนนสุวินทวงศ์ ตำบลหน้าเมือง อำเภอเมืองฉะเชิงเทรา จังหวัดฉะเชิงเทรา 24000 Tel: +66(0)3302-1999 Fax: +66(0)2-3851-3435	